



Ετήσια Έκθεση Αντιγριπικού Εμβολιασμού του Προσωπικού Υπηρεσιών Υγείας

Περίοδος Γρίπης 2020-2021

Εισαγωγή

Ο αντιγριπικός εμβολιασμός του προσωπικού που εργάζεται σε χώρους παροχής υγείας στοχεύει στην ασφάλεια ασθενών και επαγγελματιών υγείας.

Οι εργαζόμενοι σε Χώρους Παροχής Υπηρεσιών Υγείας παρουσιάζουν αυξημένο κίνδυνο για επαγγελματική έκθεση και νόσηση από γρίπη. Από την άλλη πλευρά οι επαγγελματίες υγείας παρέχοντας φροντίδα σε ασθενείς οι οποίοι ανήκουν στις ομάδες αυξημένου κινδύνου για σοβαρή νόσο, επιπλοκές ή/και θάνατο από γρίπη αποτελούν την κύρια πηγή μετάδοσης της γρίπης σε νοσοκομειακές επιδημίες.

Τόσο ο Παγκόσμιος Οργανισμός Υγείας όσο και το Ευρωπαϊκό Κέντρο Πρόληψης και Ελέγχου Νοσημάτων, συστήνουν τον αντιγριπικό εμβολιασμό του προσωπικού υπηρεσιών υγείας ως βασικό μέτρο πρόληψης της νόσου στο νοσοκομειακό περιβάλλον. Ειδικά όσον αφορά στα κλινικά τμήματα υψηλού κινδύνου ο εμβολιασμός του συνόλου του προσωπικού αποτελεί ισχυρή σύσταση και κρίνεται κρίσιμης σημασίας για την πρόληψη της νόσου στους συγκεκριμένους χώρους.

Περίοδος γρίπης 2020-2021

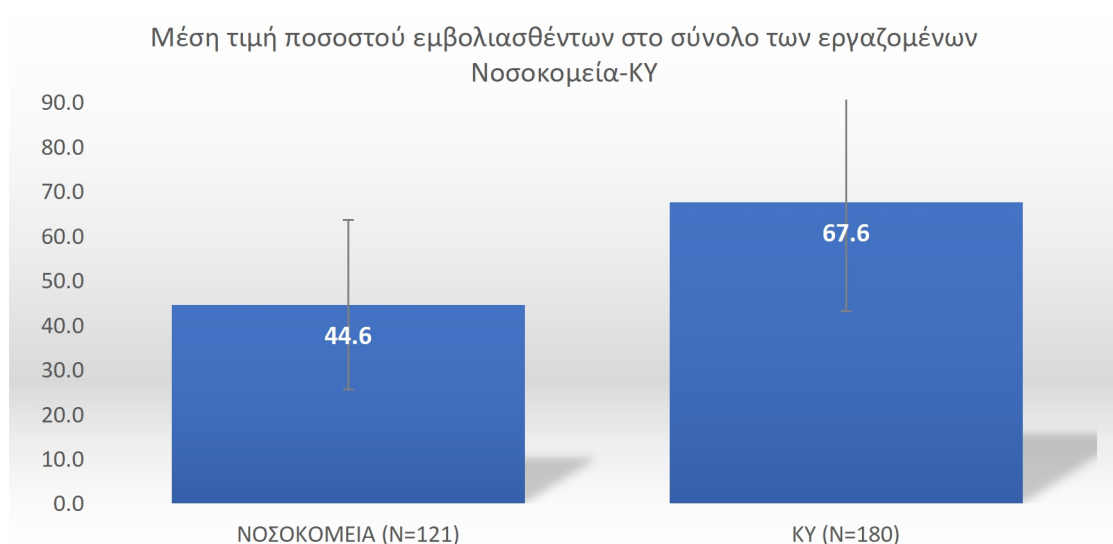
A. Συγκεντρωτικά αποτελέσματα περιόδου 2020-2021

Η μέση τιμή της εμβολιαστικής κάλυψης του προσωπικού υπηρεσιών υγείας τη φετινή περίοδο γρίπης ήταν **44,6% στα νοσοκομεία** και **67,6% στην Πρωτοβάθμια Φροντίδα Υγείας - ΠΦΥ (Κέντρα Πρωτοβάθμιας Φροντίδας Υγείας - ΚΠΦΥ και Τοπικές Μονάδες Υγείας)** (Διάγραμμα 1), ενώ την περσινή περίοδο γρίπης (2019-2020) τα αντίστοιχα ποσοστά ήταν 38,8% στα νοσοκομεία και 57,9% στην ΠΦΥ. Από το 2015 υπάρχει σταδιακή αύξηση της εμβολιαστικής

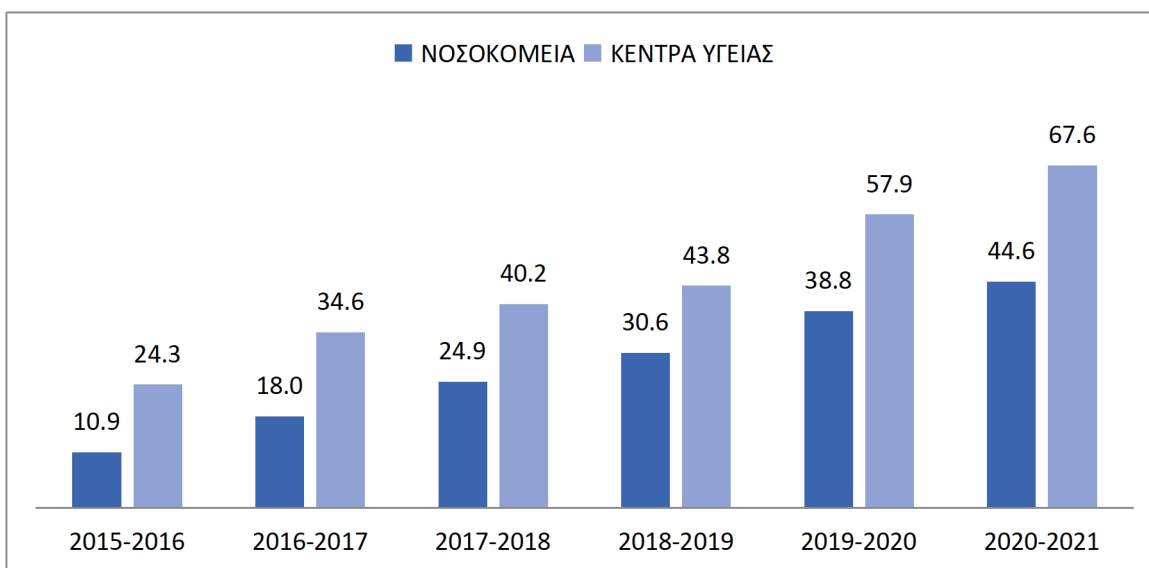
κάλυψης του προσωπικού τόσο στα νοσοκομεία όσο και στα Κέντρα Πρωτοβάθμιας Φροντίδας Υγείας (Διάγραμμα 2).

Τα δεδομένα αντιγριπικού εμβολιασμού προσωπικού σε χώρους παροχής υγείας για την περίοδο γρίπης 2020-2021 προέρχονται από 121 νοσοκομεία (103 δημόσια, 14 ιδιωτικά και 4 στρατιωτικά) και 180 Μονάδες ΠΦΥ (126 Κέντρα Πρωτοβάθμιας Φροντίδας Υγείας και 54 Τοπικές Μονάδες Υγείας).

Διάγραμμα 1. Εμβολιαστική κάλυψη (%) του προσωπικού στα νοσοκομεία και στην ΠΦΥ την περίοδο 2020-2021



Διάγραμμα 2. Εμβολιαστική κάλυψη (%) του προσωπικού στα νοσοκομεία και την ΠΦΥ ανά περίοδο γρίπης το διάστημα 2015-2021.



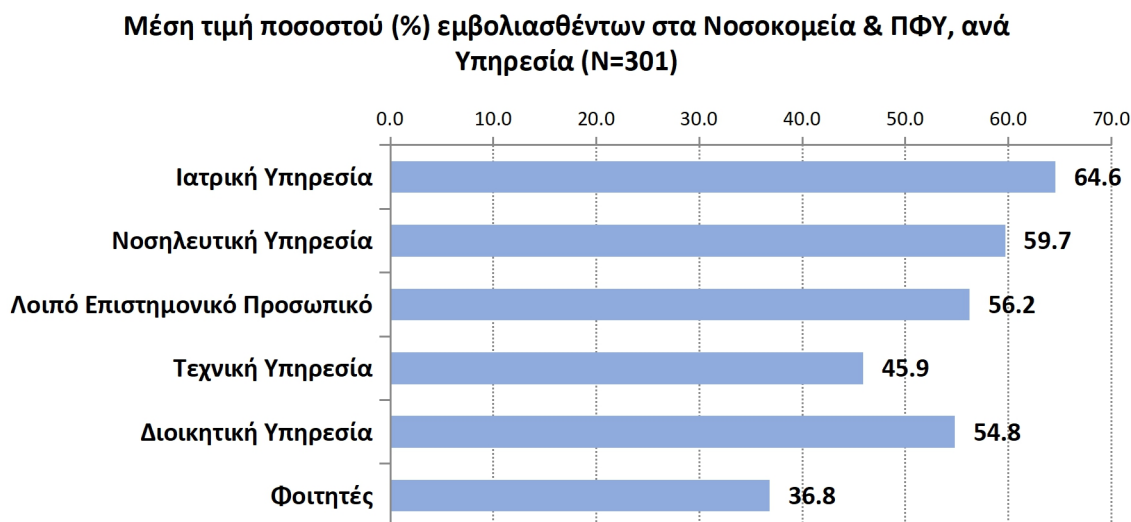
Β. Εμβολιαστική κάλυψη του προσωπικού ανά υπηρεσία την περίοδο 2020-2021

Παρακάτω παρουσιάζεται η μέση εμβολιαστική κάλυψη του προσωπικού ανά υπηρεσία συνολικά, στα νοσοκομεία και στα ΚΠΦΥ.

Πίνακας 1. Μέση τιμή ποσοστού εμβολιαστικής κάλυψης σε Νοσοκομεία και ΠΦΥ (συνολικά)

Ανά υπηρεσία	2019-2020	2020-2021
Ιατρική Υπηρεσία	57,0%	64,6%
Νοσηλευτική Υπηρεσία	53,9%	59,7%
Λοιπό Επιστημονικό Προσωπικό	50,4%	56,2%
Τεχνική Υπηρεσία	42,8%	45,9%
Διοικητική Υπηρεσία	47,5%	54,8%
Φοιτητές	41,1%	36,8%
Σύνολο (όλες οι μονάδες υγείας)	52,4%	58,4%

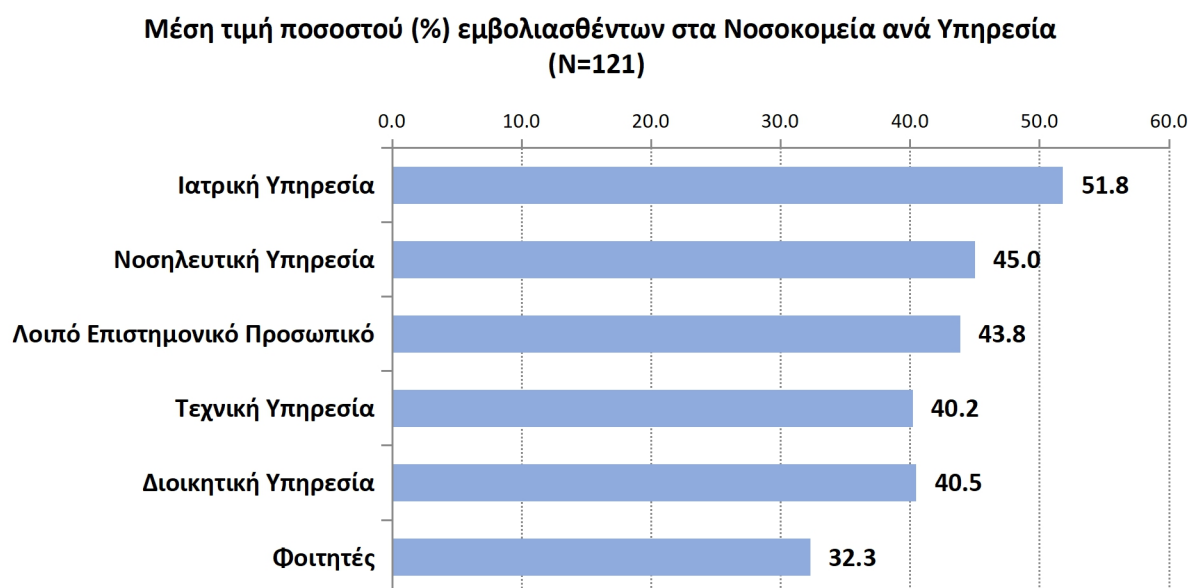
Διάγραμμα 3. Μέση τιμή ποσοστού εμβολιασθέντων στα Νοσοκομεία & ΠΦΥ, ανά Υπηρεσία



Πίνακας 2. Μέση τιμή ποσοστού εμβολιαστικής κάλυψης προσωπικού σε Νοσοκομεία (N=121)

Ανά υπηρεσία	2019-2020	2020-2021
Ιατρική Υπηρεσία	45,3%	51,8%
Νοσηλευτική Υπηρεσία	39,4%	45,0%
Λοιπό Επιστημονικό Προσωπικό	40,5%	43,8%
Τεχνική Υπηρεσία	36,6%	40,2%
Διοικητική Υπηρεσία	35,8%	40,5%
Φοιτητές	38,1%	32,3%

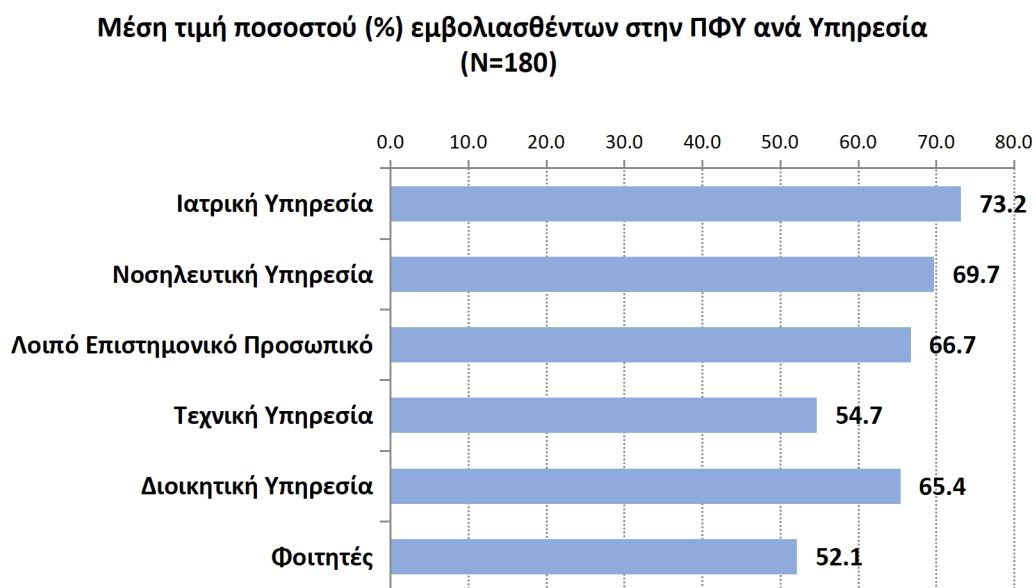
Διάγραμμα 4. Μέση τιμή ποσοστού εμβολιασθέντων στα Νοσοκομεία ανά Υπηρεσία



Πίνακας 3. Μέση τιμή ποσοστού εμβολιαστικής κάλυψης του προσωπικού στην ΠΦΥ (N=180)

Ανά υπηρεσία	2019-2020	2020-2021
Ιατρική Υπηρεσία	61,8%	73,2%
Νοσηλευτική Υπηρεσία	59,9%	69,7%
Λοιπό Επιστημονικό Προσωπικό	55,3%	66,7%
Τεχνική Υπηρεσία	47,8%	54,7%
Διοικητική Υπηρεσία	52,4%	65,4%
Φοιτητές	45,0%	52,1%

Διάγραμμα 5. Μέση τιμή ποσοστού εμβολιασθέντων στην ΠΦΥ ανά Υπηρεσία την περίοδο 2020-2021

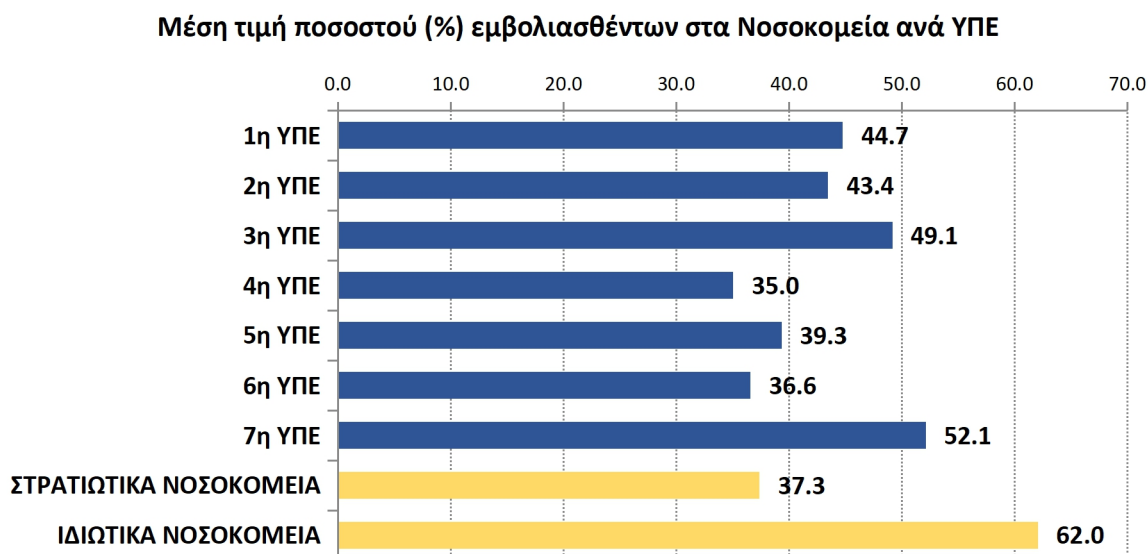


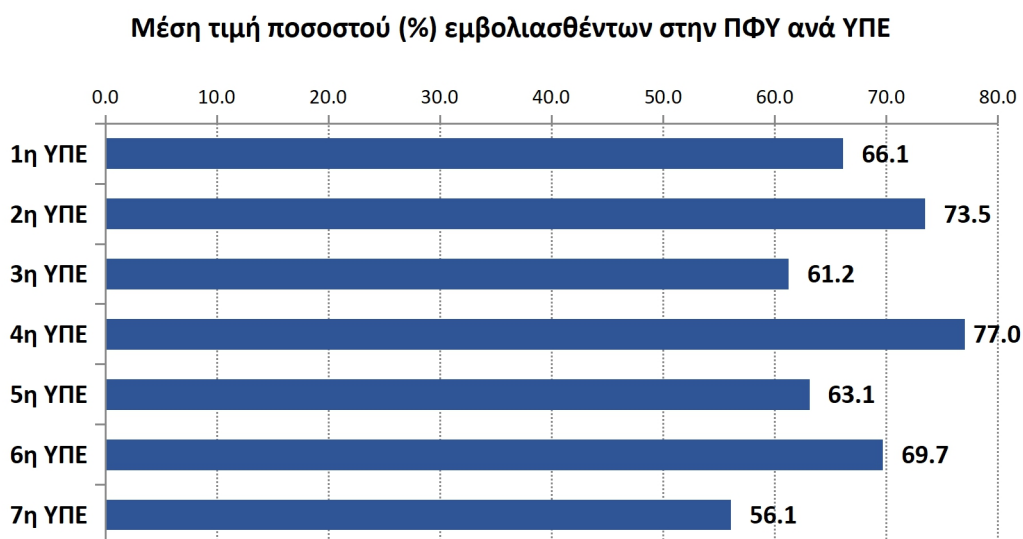
Γ. Εμβολιαστική κάλυψη ανά Υγειονομική Περιφέρεια (ΥΠΕ) την περίοδο 2020-2021

Πίνακας 4. Μέση τιμή ποσοστού εμβολιαστικής κάλυψης του προσωπικού Νοσοκομείων και ΠΦΥ ανά ΥΠΕ

Ανά ΥΠΕ	Νοσοκομεία		ΠΦΥ	
	2019-2020	2020-2021	2019-2020	2020-2021
1η ΥΠΕ	41,4%	44,7%	58,2%	66,1%
2η ΥΠΕ	35,1%	43,4%	61,0%	73,5%
3η ΥΠΕ	38,3%	49,1%	55,2%	61,2%
4η ΥΠΕ	30,6%	35,0%	53,5%	77,0%
5η ΥΠΕ	37,5%	39,3%	59,4%	63,1%
6η ΥΠΕ	38,6%	36,3%	56,7%	69,7%
7η ΥΠΕ	48,3%	52,1%	65,0%	56,1%
Στρατιωτικά	48,4%	37,3%	-	-
Ιδιωτικά	42,9%	62,0%	-	-

Διάγραμμα 6. Εμβολιαστική κάλυψη (%) του προσωπικού στα Νοσοκομεία ανά ΥΠΕ



Διάγραμμα 7. Εμβολιαστική κάλυψη (%) του προσωπικού στην ΠΦΥ ανά ΥΠΕ.

Δ. Στρατηγικές & δράσεις που εφαρμόστηκαν για την αύξηση του αντιγριπικού εμβολιασμού των εργαζομένων στα Νοσοκομεία & τα ΚΠΦΥ την περίοδο 2020-2021

Πίνακας 5. Στρατηγικές & δράσεις που εφαρμόστηκαν για την αύξηση του αντιγριπικού εμβολιασμού των εργαζομένων στα Νοσοκομεία & στην ΠΦΥ την περίοδο 2020-2021 (ποσοστό επί του συνόλου των δομών)

ΣΤΡΑΤΗΓΙΚΕΣ	ΝΟΣΟΚΟΜΕΙΑ	ΚΠΦΥ	ΣΥΝΟΛΟ
Εμβολιασμός στο χώρο του νοσοκομείου	98,3	81,0	87,7
Δωρεάν εμβολιασμός	95,9	73,3	82,0
Προφορική ενημέρωση από τους υπευθύνους	90,9	69,7	77,8
Προαγωγή του αισθήματος ευθύνης και ασφάλειας στο χώρο εργασίας	88,4	68,2	75,9
Εμβολιασμός προϊστάμενων ιατρονοσηλευτικού προσωπικού	86,0	51,3	64,6
Οργάνωση εκστρατείας προώθησης εμβολιασμού	83,5	37,9	55,4
Υποστήριξη της διοίκησης της Υγειονομικής Μονάδας	93,4	26,2	51,9
Χρήση συστημάτων υπενθύμισης της σημασίας του εμβολιασμού	63,6	32,8	44,6
Εμβολιασμός ηγετικής μορφής ή διαμορφωτών κοινής γνώμης	69,4	19,5	38,6
Διαλέξεις για τη γρίπη και το αντιγριπικό εμβόλιο	47,1	21,0	31,0
Γραπτή δήλωση άρνησης εμβολιασμού	37,2	26,7	30,7
Συνεργείο εμβολιασμού	66,1	5,1	28,5
Προγράμματα επιβράβευσης εμβολιασθέντων	21,5	11,3	15,2

Διάγραμμα 8. Στρατηγικές & δράσεις που εφαρμόστηκαν για την αύξηση του αντιγριπικού εμβολιασμού των εργαζομένων στα Νοσοκομεία & στα ΚΠΦΥ (%)

